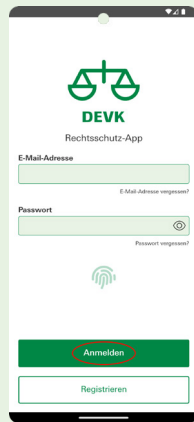


Löschen von DEVK Rechtsschutz-App-Nutzerkonten

In dieser Schritt-für-Schritt-Anleitung wird gezeigt, wie Sie Ihr Benutzerkonto in der DEVK Rechtsschutz-App selbstständig löschen können. Eine erneute Nutzung der App ist anschließend nur nach einer erneuten Registrierung möglich. Die Löschung des Benutzerkontos in der DEVK Rechtsschutz-App erfolgt in folgenden Schritten:

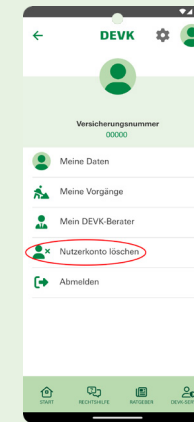
1. Melden Sie sich mit Ihren Benutzerdaten in der App an:



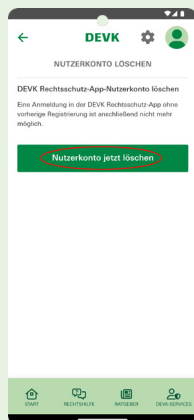
2. Navigieren Sie in Ihr Profil:



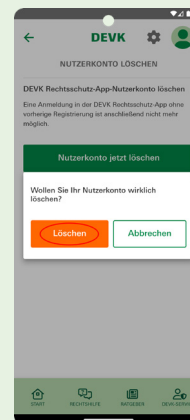
3. Die Funktion **Nutzerkonto löschen** ist der vorletzte Punkt auf der Liste:



4. Anschließend ist der Knopf **Nutzerkonto jetzt löschen** zu drücken:



5. Mit der Bestätigung ist Ihr Benutzerkonto gelöscht:



6. Abschließend erscheint der Bestätigungsbildschirm:

